



## Point de situation COVID 19 dans l'océan Indien (COI + FFDJ + EAU) 17 avril 2021

### LA RÉUNION

Point de situation du 17 avril 2021

### **Coronavirus Covid-19 à La Réunion : Malgré une stabilisation, l'épidémie reste active**

<http://www.reunion.gouv.fr/> Article créé le 13/04/2021 Mis à jour le 13/04/2021

Les chiffres des 7 derniers jours montrent une stabilisation du nombre de cas avec un taux d'incidence hebdomadaire qui reste au-dessus du seuil de 100/100 000 habitants et une proportion de variantes Covid-19 toujours très importante.

Les rassemblements familiaux et les échanges professionnels sont propices à l'établissement de chaînes de transmission. Limiter les interactions sociales et pratiquer le télétravail permet de lutter contre l'épidémie de Covid-19.

La préfecture et l'Agence Régionale de Santé ont le regret d'annoncer ce mardi 13 avril 2021 les décès intervenus au cours des 7 derniers jours de 12 patients âgés, dont 2 patients arrivés à La Réunion au titre des Evasan. Parmi ces décès, 11 personnes étaient âgées de plus de 50 ans et 1 personne avait entre 30 et 39 ans.

Du 3 avril au 9 avril, 917 cas ont été recensés en 7 jours contre 922 la semaine précédente, soit un taux d'incidence hebdomadaire stabilisé à 107/100 000 habitants.

Parmi les 917 cas :

- 901 cas sont classés autochtones,
- 15 cas sont classés importés,
- 1 cas est classé autochtone secondaire.

Du 3 avril au 9 avril, 1 276 tests ont été criblés pour identifier une souche de variante. Sur ces 1 276 tests, on comptabilise 928 cas de variantes Covid-19 (848 sud-africains ou brésiliens et 80 britanniques), soit une proportion de 72.7% contre 71.6% la semaine dernière.

Compte tenu des 16 794 guérisons et des 135 décès depuis le début de la crise sanitaire, 1 496 cas sont encore actifs à ce jour.

18 425 cas ont été investigués à ce jour par l'ARS, Santé publique France et l'Assurance Maladie, dont 91 % sont des cas autochtones.

Au 13 avril 2021, 27 clusters sont actifs et 187 clôturés.

Parmi les clusters actifs, on note :

- 13 clusters de « criticité élevée » se situant au Port (1), à Saint-André (1), à Saint-Denis (5), à Saint-Louis (1), à Saint-Paul (2) et à Saint-Pierre (3).
- 8 clusters de « criticité modérée » se situant à Saint-Denis (2), à Saint-Paul (1), à Saint-Pierre (3), à Saint-Benoît (1) et à La Possession (1).

Concernant les autres indicateurs, il est à noter par rapport à la semaine dernière :

- un taux d'incidence en hausse de 23.8% chez les plus de 0-14 ans (86.3/100 000) et de 22.4% chez les 15-24 ans (147.7/100 000)
- un taux d'incidence stable à 157.6/100 000 chez les 25-34 ans,
- un taux d'incidence stable à 119.4 /100 000 chez les 35-44 ans,
- un taux d'incidence en baisse de 20.5% chez les 45-64 ans (92.8/100 000) et de 29.6% chez les 65 ans et plus (67.4/100 000)
- un taux d'incidence en baisse de 5.6% chez les plus de 75 ans (67/100 000)
- un taux de positivité des tests en baisse à 4.2 % en-dessous du seuil de vigilance (5%),
- un nombre de dépistage qui augmente très légèrement (+ 1.4%)
- un R effectif qui repasse au-dessus de 1 en se fixant à 1.08%

Au 13 avril, 36 lits de réanimation étaient occupés par des patients positifs à la Covid-19 dont 28 patients réunionnais, sur les 121 lits de réanimation ouverts à La Réunion.

Malgré une stabilisation de la situation sanitaire, l'épidémie de Covid-19 est toujours très active à La Réunion. La situation reste fragile et préoccupante.

Aussi, il est important de continuer à être vigilant en famille, au travail ou à l'extérieur : maintenir les gestes barrières, limiter ses contacts sociaux et respecter le couvre-feu.

Il est également essentiel pour les personnes prioritaires de se faire vacciner :

- Les résidents d'EHPAD, EHPA et USLD et les personnes âgées hébergées en résidences autonomie, résidences services et autres lieux de vie spécialisés ;
- Les personnes en situation de handicap hébergées en maisons d'accueil spécialisées et foyers d'accueils médicalisés ;
- Toute personne âgée 70 ans et plus ;

- Toute personne âgée de 50 ans et plus ayant une pathologie à risque de forme grave de Covid\* ;
- Les patients ayant une pathologie qui les expose à un très haut risque face à la Covid\* ;
- Les femmes enceintes (à partir du 2ème trimestre de grossesse) ;
- Les personnels de santé salariés et libéraux, y compris les personnels des services d'aide à domicile pour les personnes âgées et personnes en situation de handicap, les sapeurs-pompiers, secrétaires médicales, transporteurs sanitaires.

**CONTRE  
LA COVID-19  
ET SES VARIANTES**

o Un isolement STRICT permet de limiter la propagation du virus à La Réunion.

o Qui doit s'isoler ? :

- ✓ **Les personnes positives** à la Covid-19, **pendant au moins 10 jours**
- ✓ **Les « personnes contact »**, **pendant 7 jours**
- ✓ **Toute personne présentant des symptômes** de la Covid-19, dans l'attente des résultats de son test ;

Comment bien s'isoler ? Quels sont les dispositifs d'aides mis en place ?

Retrouvez toute l'information [sur le site internet de l'ARS](#)

Ensemb nous larg pas !      

## Dengue à La Réunion : l'épidémie poursuit son accélération

<https://www.lareunion.ars.sante.fr/> Communiqué de presse Moustiques & maladies Veille sanitaire & épidémiologie 8 avril 2021



Du 22 au 28 mars, 734 cas de dengue ont été confirmés. Plus de 700 cas hebdomadaires sont enregistrés depuis deux semaines, montrant une circulation active du virus. Par ailleurs, la plupart des indicateurs de surveillance (passages aux urgences, hospitalisations hebdomadaires, nombre de cas cliniquement évocateurs) indiquent également une intensification de l'épidémie sur le territoire.

### Corps de texte

23 communes sont désormais concernées par une circulation virale, avec des cas majoritairement rapportés dans l'Ouest (Port, Saint-Paul et La Possession). Le nombre des passages aux urgences et d'hospitalisations sont supérieurs aux années précédentes pour la même période :

- le nombre de passage aux urgences a doublé entre les semaines 10 et 11 et se maintient à un niveau élevé en semaine 12 (109 passages aux urgences).
- 160 patients affectés par la dengue ont été hospitalisés depuis le début de l'année, dont 20% pour une forme sévère. En semaine 11, 30 hospitalisations ont été enregistrées.

Afin de limiter la propagation de l'épidémie et de prévenir les formes graves de la maladie nécessitant une hospitalisation, la préfecture et l'ARS rappellent l'importance de consulter un médecin dès l'apparition de symptômes, de se protéger des piqûres de moustiques et d'éliminer les gîtes larvaires autour de chez soi.

### **Depuis janvier 2021**

- **3497 cas confirmés**
- **114 hospitalisations**
- **417 passages aux urgences**

### **Situation de la dengue à La Réunion au 8 avril 2021 (données Cellule Santé Publique France en région, ARS)**

Des cas sont recensés dans 23 communes :

Bras-Panon, L'Entre-Deux, La Possession, Le Port, Le Tampon, Les Aviron, L'Etang Salé, Petite Ile, Plaine-Des-Palmistes, Saint-André, Saint-Benoit, Saint-Denis, Sainte-Marie, Sainte-Rose, Sainte-Suzanne, Saint-Joseph, Saint-Leu, Saint-Louis, Saint-Paul, Saint-Philippe, Saint-Pierre, Salazie, Trois-Bassins.

### **Des regroupements de cas (foyers de dengue) ont été identifiés dans les quartiers suivants :**

#### *Région Ouest*

- **Le Port** (Cité Parny, Manes, Satec, SIDR Basse, SIDR Haute, Ariste Bolon, Epuisement, Saint Ange d'Oxile, Vieille ville, Say, Piscine, Magellan, Zac1, Orée du Bois, ZUP 1, Lot Sedre, Cœur Saignant Haut, Cœur Saignant Bas, Rivière des Galets)
- **La Possession** (Moulin Joli, St Laurent, Ste Thérèse, Cap Noir, Ravine à Malheur)
- **Saint Paul** (La Plaine, Jacquot, Poudrière, La Baie, Bellemène, Trou d'eau, La Saline les Bains, Lotissement Bellevue, Fleurimont, Plateau Caillou)

#### *Région Sud*

- **Saint-Joseph** (Les Jacques, La Cayenne, Le Butor, Le Goyave, Ligne Matouta)
- **Saint-Pierre** (Concession, Grand Bois)
- **Petit Ile** (Rue des Maraichers)

#### *Région Nord*

- **Saint-Denis** (La Bretagne (partie Basse), Sainte Clotilde, Vauban, La Montagne (lotissement du Golf))

*Région Est*

- **Bras Panon** (Les Vacoas)

**Recommandations pour lutter contre la dengue**

**Se protéger et protéger son entourage contre les piqûres de moustiques, y compris les 7 jours suivants l'apparition des symptômes :**

- répulsifs,
- moustiquaires,
- vêtements longs,
- diffuseurs.

**Continuez à se protéger même si on a déjà été malade de la dengue antérieurement ;**

- **Éliminer les gîtes larvaires** : vider tout ce qui peut contenir de l'eau tout autour de son domicile ;
- **Consulter un médecin en cas de symptômes** (fièvre, maux de tête, douleurs musculaires/articulaires, nausées, vomissements, fatigue...) et réaliser le prélèvement en laboratoire d'analyses médicales prescrit par votre médecin pour confirmation du diagnostic de la dengue

# **MAYOTTE**

Point de situation du 17 avril 2021

## **Situation épidémique et restrictions toujours en vigueur**

<https://www.mayotte.gouv.fr/> Mise à jour le 03/04/2021

La situation sanitaire à Mayotte s'est améliorée, en comparaison avec le pic épidémique atteint au mois de février 2021. Au cours de la semaine du 24 au 30 mars, 171 nouveaux cas ont été détectés. Le taux d'incidence s'élève à 61 cas pour 100 000 habitants et le taux de positivité à 4,8 %. L'indicateur de circulation du virus (R0) s'établit à 0,51.

Le département a payé un lourd tribut depuis le début de la crise sanitaire. 162 personnes sont décédées depuis le mois de mars 2020, dont 107 au cours de la dernière vague épidémique.

Malgré la baisse des indicateurs épidémiques, la situation demeure préoccupante. Le service de réanimation du CHM, qui compte 22 lits depuis le départ progressif du service de santé des armées, est proche de la saturation. Si le nombre de patients atteints de la Covid-19 placés en réanimation baisse, les entrées pour d'autres pathologies progressent. Les capacités de prise en charge des patients en réanimation en dehors du département sont saturées.

Jean-François COLOMBET, Préfet de Mayotte, Délégué du Gouvernement rappelle les restrictions toujours en vigueur à Mayotte, à savoir :

- ✓ le couvre-feu à 22h30 et port du masque obligatoire dans l'espace public urbain ;
- ✓ l'interdiction des rassemblements de plus de 6 personnes ;
- ✓ l'interdiction des fêtes de mariage, des vœux et de la diffusion de musique amplifiée ;
- ✓ la fermeture des salles de sport.

Le Gouvernement maintient les motifs impérieux de déplacement entre Mayotte, La Réunion et la métropole.


La levée des contraintes reste réversible. Si nous nous relâchons, nous courrons le risque d'affronter une troisième vague au moment où la métropole et La Réunion sont en difficulté. Respectons les interdictions qui restent applicables pour éviter de nous soumettre à des contraintes plus fortes encore.

# MADAGASCAR

Point de situation 17 avril 2021

## Vue d'ensemble des cas

Sources : [Wikipédia](#) et [JHU CSSE COVID-19 Data](#) · Dernière mise à jour : Il y a 14 heures

 Madagascar

Nombre total de cas  
**31 039**  
+832

Guérisons  
**25 193**  
+300

Décès  
**531**  
+4

 Monde entier

Nombre total de cas  
**140 M**

Guérisons  
**79,5 M**

Décès  
**3 M**

[→ Autres lieux et statistiques](#)

Le signe "+" indique les nouveaux cas recensés hier ·

[À propos de ces données](#)

## Statistiques

### Évolution quotidienne

Source [JHU CSSE COVID-19 Data](#) · Dernière mise à jour : Il y a 2 jours



Les nouveaux cas par jour correspondent aux nouveaux cas recensés au cours des dernières 24h · [À propos de ces données](#)

## Statistiques

### Évolution quotidienne

Source [JHU CSSE COVID-19 Data](#) · Dernière mise à jour : Il y a 2 jours



Le nombre de décès par jour correspond aux décès recensés au cours des dernières 24h · [À propos de ces données](#)



# MAURICE

Point de situation 17 avril 2021

## Vue d'ensemble des cas

Sources : [Wikipédia](#) et [JHU CSSE COVID-19 Data](#) · Dernière mise à jour : Il y a 15 heures

 Maurice

Nombre total de cas  
**1 202**

Guérisons  
**865**

Décès  
**15**

 Monde entier

Nombre total de cas  
**140 M**

Guérisons  
**79,5 M**

Décès  
**3 M**



[Autres lieux et statistiques](#)

Le signe "+" indique les nouveaux cas recensés hier ·

[À propos de ces données](#)

## Statistiques

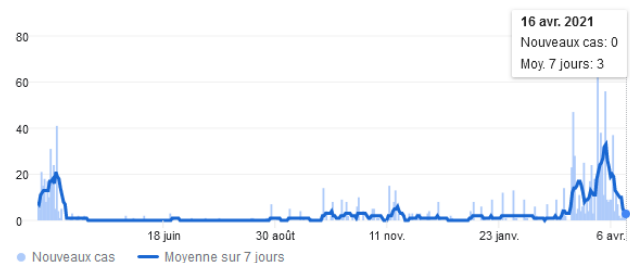
### Évolution quotidienne

Source [JHU CSSE COVID-19 Data](#) · Dernière mise à jour : Il y a 2 jours

Nouveaux cas ▾

 Maurice ▾

Toute la période ▾



Les nouveaux cas par jour correspondent aux nouveaux cas recensés au cours des dernières 24h · [À propos de ces données](#)

## Statistiques

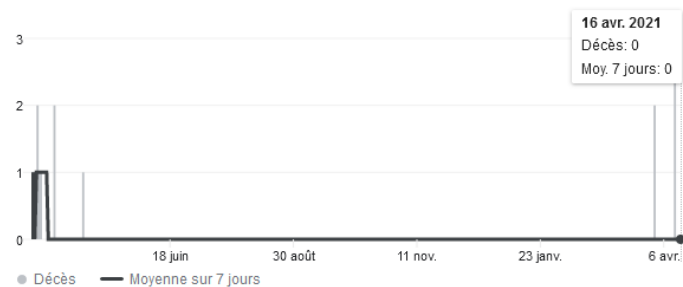
### Évolution quotidienne

Source [JHU CSSE COVID-19 Data](#) · Dernière mise à jour : Il y a 2 jours

Décès ▾

 Maurice ▾

Toute la période ▾



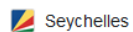
Le nombre de décès par jour correspond aux décès recensés au cours des dernières 24h · [À propos de ces données](#)

# SEYCHELLES

Point de situation 17 avril 2021

## Vue d'ensemble des cas

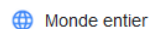
Sources : [Wikipédia](#) et [JHU CSSE COVID-19 Data](#) · Dernière mise à jour : Il y a 15 heures



Nombre total de cas  
**4 834**  
+69

Guérisons  
**4 351**

Décès  
**25**



Nombre total de cas  
**140 M**

Guérisons  
**79,5 M**

Décès  
**3 M**



[Autres lieux et statistiques](#)

Le signe "+" indique les nouveaux cas recensés hier -

[À propos de ces données](#)

## Statistiques

### Évolution quotidienne

Source [JHU CSSE COVID-19 Data](#) · Dernière mise à jour : Il y a 2 jours



Les nouveaux cas par jour correspondent aux nouveaux cas recensés au cours des dernières 24h - [À propos de ces données](#)

## Statistiques

### Évolution quotidienne

Source [JHU CSSE COVID-19 Data](#) · Dernière mise à jour : Il y a 2 jours




Le nombre de décès par jour correspond aux décès recensés au cours des dernières 24h - [À propos de ces données](#)

# COMORES

## Point de situation 17 avril 2021

### Vue d'ensemble des cas

Sources : [Wikipédia](#) et [JHU CSSE COVID-19 Data](#) · Dernière mise à jour : Il y a 15 heures

 Comores

Nombre total de cas  
**3 815**  
+6

Guérisons  
**3 589**

Décès  
**146**

 Monde entier

Nombre total de cas  
**140 M**

Guérisons  
**79,5 M**

Décès  
**3 M**



[Autres lieux et statistiques](#)

Le signe "+" indique les nouveaux cas recensés hier ·

[À propos de ces données](#)

### Statistiques

#### Évolution quotidienne

Source [JHU CSSE COVID-19 Data](#) · Dernière mise à jour : Il y a 2 jours

Nouveaux cas ▾

 Comores ▾

Toute la période ▾



Les nouveaux cas par jour correspondent aux nouveaux cas recensés au cours des dernières 24h · [À propos de ces données](#)

### Statistiques

#### Évolution quotidienne

Source [JHU CSSE COVID-19 Data](#) · Dernière mise à jour : Il y a 2 jours

Décès ▾

 Comores ▾

Toute la période ▾



Le nombre de décès par jour correspond aux décès recensés au cours des dernières 24h · [À propos de ces données](#)

# DJIBOUTI

## Point de situation 17 avril 2021

### Vue d'ensemble des cas

Sources : [Wikipédia](#) et [JHU CSSE COVID-19 Data](#) · Dernière mise à jour : Il y a 16 heures



Djibouti

Nombre total de cas

10 385

+110

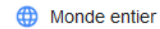
Guérisons

8 880

+135

Décès

110



Monde entier

Nombre total de cas

140 M

Guérisons

79,5 M

Décès

3 M



[Autres lieux et statistiques](#)

Le signe "+" indique les nouveaux cas recensés hier ·

[À propos de ces données](#)

### Statistiques

#### Évolution quotidienne

Source [JHU CSSE COVID-19 Data](#) · Dernière mise à jour : Il y a 2 jours

Nouveaux cas



Djibouti

Toute la période



Les nouveaux cas par jour correspondent aux nouveaux cas recensés au cours des dernières 24h ·

[À propos de ces données](#)

### Statistiques

#### Évolution quotidienne

Source [JHU CSSE COVID-19 Data](#) · Dernière mise à jour : Il y a 2 jours

Décès



Djibouti

Toute la période



Le nombre de décès par jour correspond aux décès recensés au cours des dernières 24h ·

[À propos de ces données](#)

# EMIRATS ARABES UNIS

Point de situation 17 avril 2021

## Vue d'ensemble des cas

Sources : [Wikipédia](#) et [JHU CSSE COVID-19 Data](#) · Dernière mise à jour : Il y a 16 heures

### Émirats arabes unis

Nombre total de cas  
**493 k**  
+1 843

Guérisons  
**477 k**  
+1 506

Décès  
**1 547**  
+2

### Monde entier

Nombre total de cas  
**140 M**

Guérisons  
**79,5 M**

Décès  
**3 M**

→ [Autres lieux et statistiques](#)

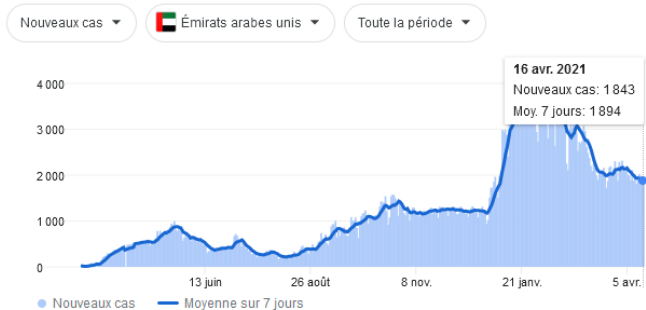
Le signe "+" indique les nouveaux cas recensés hier ·

[À propos de ces données](#)

## Statistiques

### Évolution quotidienne

Source [JHU CSSE COVID-19 Data](#) · Dernière mise à jour : Il y a 2 jours

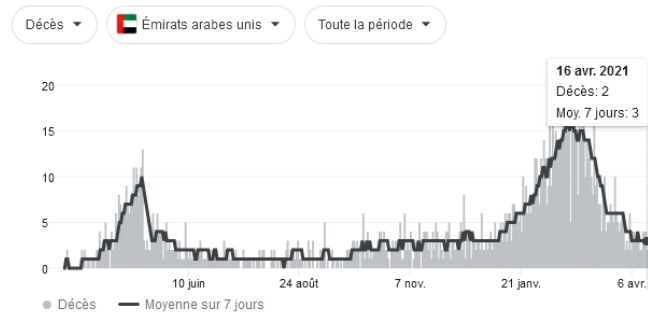


Les nouveaux cas par jour correspondent aux nouveaux cas recensés au cours des dernières 24h · [À propos de ces données](#)

## Statistiques

### Évolution quotidienne

Source [JHU CSSE COVID-19 Data](#) · Dernière mise à jour : Il y a 2 jours



Le nombre de décès par jour correspond aux décès recensés au cours des dernières 24h · [À propos de ces données](#)