



MINISTÈRE  
DES ARMÉES

Liberté  
Égalité  
Fraternité

Secrétariat général  
pour l'administration  
Direction des affaires financières

# ÉCODEF

# 186  
JUILLET 2021

• LE BULLETIN DE L'OBSERVATOIRE ÉCONOMIQUE DE LA DÉFENSE (SGA/DAF/OED) •

CONJONCTURE

## OPINION DES EUROPÉENS SUR LA DÉFENSE PENDANT L'HIVER 2020-2021

### UNE CONFIANCE CONTINUE DES FRANÇAIS DANS LEUR ARMÉE

En France, l'armée est la deuxième institution suscitant le plus de confiance (83 %), loin devant la police (69 %) et les autorités publiques régionales ou locales (64 %), et juste derrière le personnel médical et de santé (89 %) (**Figures 1 et 2**). Cette confiance dans l'armée progresse en France de 1 point par rapport à l'été 2020.

Dans les 27 États membres de l'Union européenne, 74 % des personnes interrogées ont déclaré avoir confiance dans l'armée de leur pays.

Entre février et mars 2021, la confiance dans l'armée a progressé de +2 points au sein de l'UE27. Elle augmente dans 18 États membres, notamment au Portugal (+15 points), en Tchéquie (+8 points) et en Belgique (+6 points), et a reculé dans dix pays, dont la Slovaquie, la Pologne, la Roumanie et la Grèce (**Figures 3 et 4**).

Lorsqu'ils sont interrogés sur les différentes politiques européennes, les Européens se déclarent très favorables à la mise en place d'une PSDC<sup>(1)</sup> (78 % d'opinions favorables, +1 point), les avis favorables variant de 57 % en Autriche à 96 % au Portugal. L'opinion des Français sur la PSDC (71 % d'avis favorables) se situe un peu en-dessous du niveau de la moyenne européenne et accuse un recul de 4 points par rapport à l'été 2020 (**Figure 5**).

De même, seulement un Français sur quatre (36 %) déclare avoir confiance dans l'OTAN, contre 49 % au niveau de l'UE27, 54 % en Allemagne et 86 % au Danemark.

### LES PRINCIPAUX DÉFIS POUR L'AVENIR

Interrogés sur les principaux défis mondiaux pour l'avenir de l'UE, les Français citent en premier choix le terrorisme à 59 % (38 % pour l'UE27), devant le changement climatique (50 %) et les risques liés à la santé (35 %) (**Figure 6**). Le terrorisme est considéré comme le principal défi mondial (ou à égalité) dans sept pays, dont la France et la Tchéquie (51 %). La cyberguerre et les nouvelles formes de conflits réunit 13 % des Français interrogés, contre en moyenne 25 % et plus, des citoyens interrogés dans les pays du nord de l'Europe (Pays-Bas, Estonie, Finlande et Lituanie).

Une solidarité plus forte entre les États membres (41 %) et des niveaux de vie comparables (32 %), sont considérés par les Français comme les deux évolutions qui seraient les plus utiles pour l'avenir de l'Europe (**Figure 7**). Viennent ensuite une politique de santé commune (26 %), l'indépendance énergétique (20 %) et une armée commune (15 %). En Allemagne, ce sont des standards d'éducation comparables et une solidarité plus forte entre les États membres qui arrivent en tête des réponses (39 % pour les deux) ; l'utilité d'une armée commune (8 %) n'étant pas jugée prioritaire (**Figure 8**).



L'Observatoire Économique de la Défense diffuse EcoDef par messagerie électronique (format pdf).

Si vous êtes intéressé(e) par cette formule, veuillez adresser un courriel à :

[daf.oed.fct@intra.def.gouv.fr](mailto:daf.oed.fct@intra.def.gouv.fr)

Découvrez toutes les publications du secrétariat général pour l'administration sur :

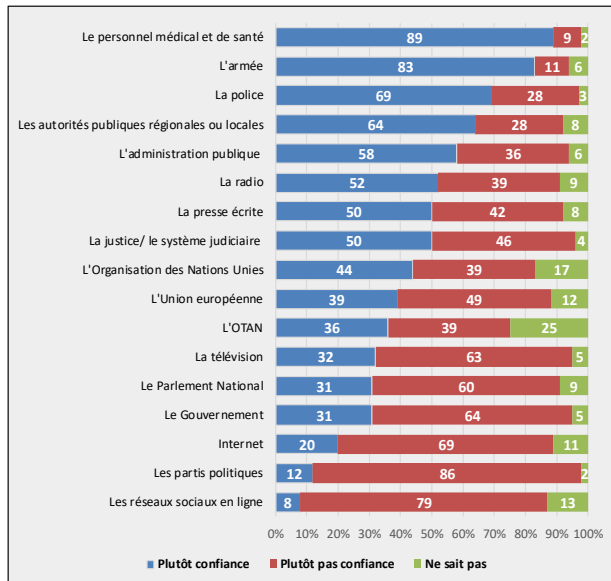
Internet :  
[www.defense.gouv.fr/sga](http://www.defense.gouv.fr/sga)

Intranet :  
[www.sga.defense.gouv.fr](http://www.sga.defense.gouv.fr)

(1) Politique de Sécurité et de Défense Commune.

**Figure 1 : Confiance des Français dans les institutions pendant l'hiver 2020/2021**

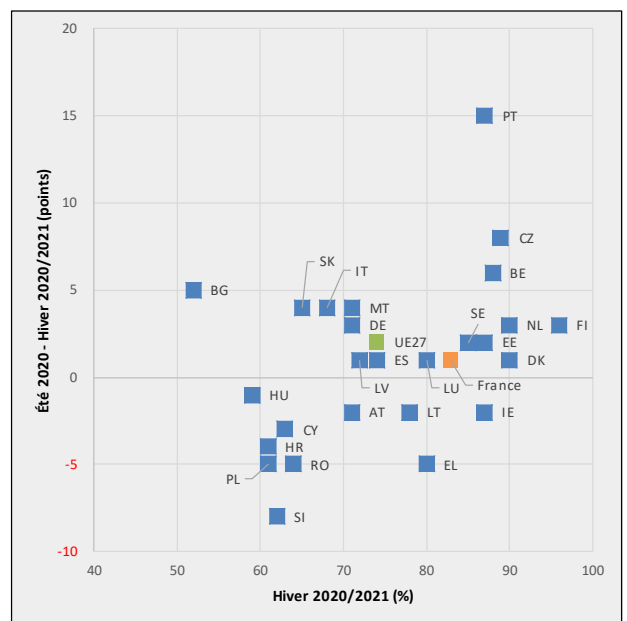
En % des réponses



Source : Eurobaromètre Standard n°94, Février-Mars 2021, Commission Européenne.

**Figure 2 : Confiance dans l'Armée dans les pays européens pendant l'hiver 2020/2021**

En % des réponses "plutôt confiance"



Sources : Eurobaromètres Standard n°93 - juillet-août 2020 et n°94 - mars-avril 2021, Commission Européenne.

**Figure 3 : Évolution de la confiance dans les institutions entre l'été 2020 et l'hiver 2020-2021**

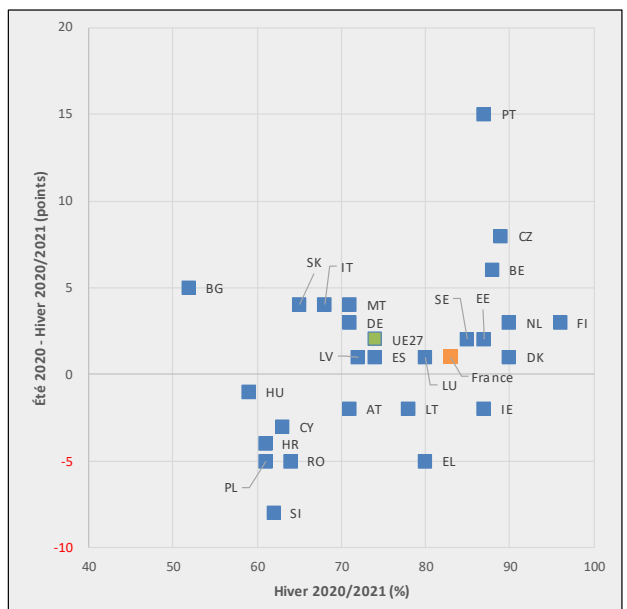
Plutôt confiance (% des réponses)

Institutions	France	Variation (points)	UE27	Variation (points)
Le personnel médical et de santé	89	-1	80	0
L'armée	83	+1	74	+2
La police	69	+0	69	-2
Les autorités publiques régionales ou locales	64	+0	55	-2
L'administration publique	58	+1	49	-3
La justice/ le système judiciaire	50	+5	52	+0
L'Organisation des Nations Unies	44	+8	52	+9
L'Union européenne	39	+9	49	+6
Le Gouvernement	31	+6	36	-4
Le Parlement National	31	+7	35	-1
Les partis politiques	12	+3	21	-2

Sources : Eurobaromètres Standard n°93 - juillet-août 2020 et n°94 - mars-avril 2021, Commission Européenne.

**Figure 4 : Évolution de la confiance dans l'Armée dans les pays européens entre l'été 2020 et l'hiver 2020/2021**

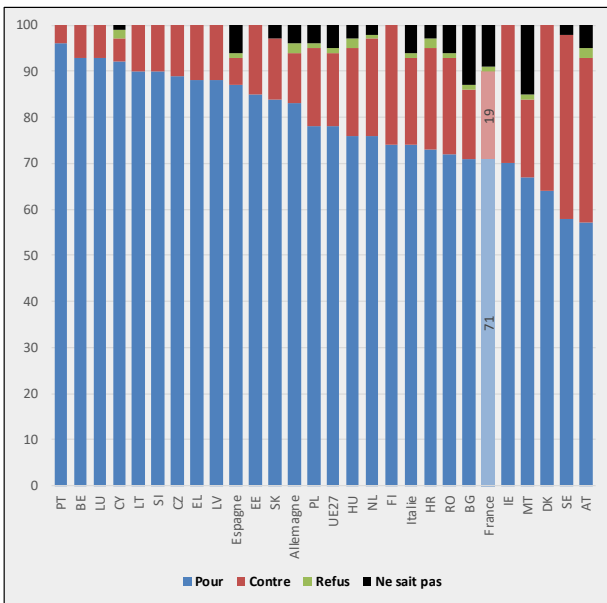
Plutôt confiance (% des réponses)



Sources : Eurobaromètres Standard n°93 - juillet-août 2020 et n°94 - mars-avril 2021, Commission Européenne.

**Figure 5 : Opinion des Européens sur la constitution d'une politique de sécurité et de défense commune des États membres de l'UE entre l'été 2020 et l'hiver 2020-2021**

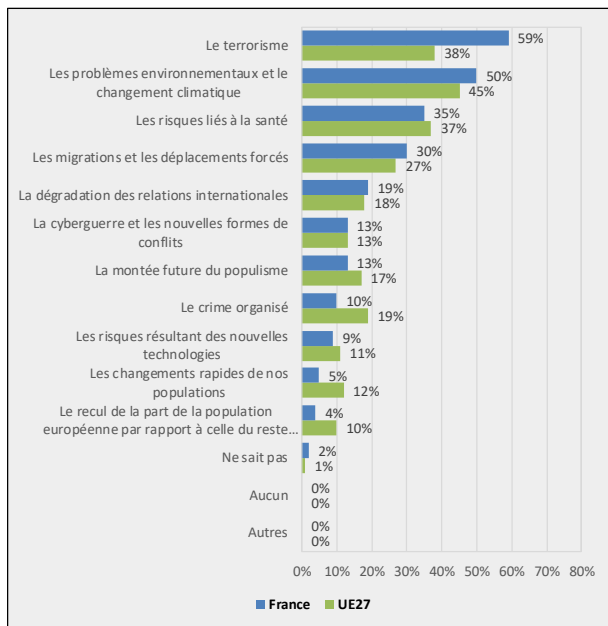
En % des réponses



Sources : Eurobaromètres Standard n°93 - juillet-août 2020 et n°94 - mars-avril 2021, Commission Européenne.

**Figure 6 : Principaux défis mondiaux pour l'avenir de l'Europe**

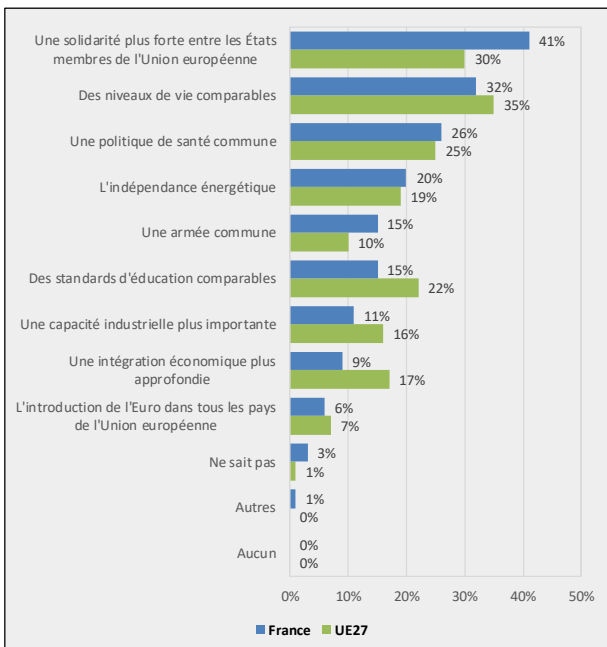
Trois réponses possibles (%)



Source : Eurobaromètre Spécial n°500, octobre-novembre 2020, Commission Européenne.

**Figure 7 : Les éléments les plus utiles pour l'avenir de l'Europe**

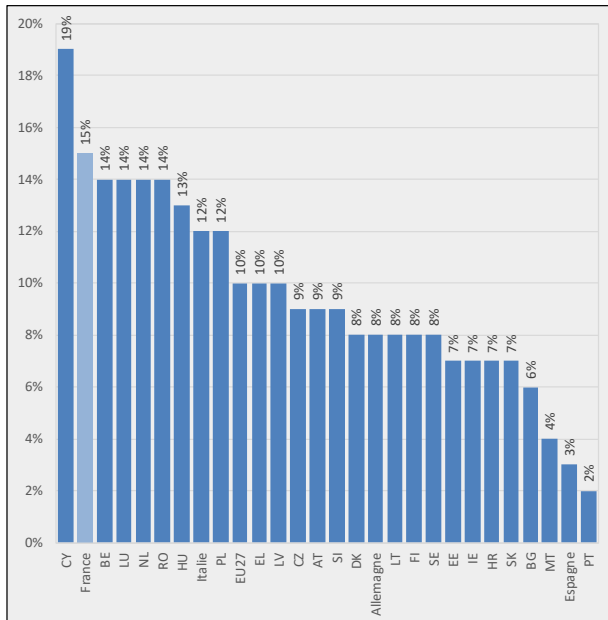
Deux réponses possibles (%)



Source : Eurobaromètre Spécial n°500, octobre-novembre 2020, Commission Européenne.

**Figure 8 : Une armée commune comme un des éléments les plus utiles pour l'avenir de l'Europe**

% de réponses



Source : Eurobaromètre Spécial n°500, octobre-novembre 2020, Commission Européenne.

## ABRÉVIATIONS DES PAYS

Les pays sont désignés par leur abréviation officielle.

Belgique	BE	Lituanie	LT
Bulgarie	BG	Luxembourg	LU
Tchéquie	CZ	Hongrie	HU
Danemark	DK	Malte	MT
Allemagne	DE	Pays-Bas	NL
Estonie	EE	Autriche	AT
Irlande	IE	Pologne	PL
Grèce	EL	Portugal	PT
Espagne	ES	Roumanie	RO
France	FR	Slovénie	SI
Croatie	HR	Slovaquie	SK
Italie	IT	Finlande	FI
République de Chypre*	CY	Suède	SE
Lettonie	LV		

Union européenne - moyenne pondérée pour les 27 États membres : UE27.

\* Chypre dans son ensemble est l'un des 27 États membres de l'Union européenne. Cependant, l'« acquis communautaire » a été suspendu dans la partie du pays qui n'est pas contrôlée par le Gouvernement de la République de Chypre. Pour des raisons pratiques, seuls les entretiens réalisés dans la partie du pays sous contrôle du Gouvernement de la République de Chypre sont inclus dans la catégorie « CY » et dans la moyenne de l'UE27.

## EUROBAROMÈTRES

• L'enquête Eurobaromètre Standard de l'hiver 2020/2021 (EB94), a été réalisée entre le 12 février et le 11 mars 2021 dans les 27 États membres de l'Union européenne (27 409 interviews). Elle couvre la population de 15 ans et plus, ayant la nationalité de l'un des 27 États membres de l'Union européenne et résidant dans l'un des États membres. L'enquête a également été conduite au Royaume-Uni, dans cinq pays candidats (l'Albanie, le Monténégro, la Macédoine du Nord, la Serbie et la Turquie) et dans la communauté chypriote turque dans la partie du pays qui n'est pas contrôlée par le Gouvernement de la République de Chypre (6 378 interviews). L'enquête Eurobaromètre Standard 94 a également été conduite dans 12 autres pays ou territoires. Soit 1 020 interviews en France, avec un taux de réponse de 30,2 %.

Cette enquête a été menée exceptionnellement au cours de l'hiver 2020/2021, et non à l'automne, en raison de la pandémie de coronavirus. Dans certains pays, des modes d'entretien alternatifs à la méthode en face à face ont été mis en place pour répondre à la situation.

• L'enquête de l'Eurobaromètre Spécial n° 500 (EB94.1) sur l'avenir de l'Europe s'est déroulée entre le 22 octobre et le 20 novembre 2020, à la demande des directions générales de la communication du Parlement européen et de la Commission européenne. Cette vague EB94.1 couvre la population de 15 ans et plus ayant la nationalité de l'un des 27 États membres de l'Union européenne et résidant dans l'un des États membres. 1 008 résidents Français ont été interrogés avec un taux de réponse de 28,4 %.

## POUR ALLER PLUS LOIN

- « *Opinion des Européens sur la défense entre novembre 2019 et l'été 2020* », *Ecodef Conjoncture*, OED, n° 168, novembre 2020.
- *L'opinion publique dans l'Union européenne*, Eurobaromètre Standard 92, Rapport, Commission européenne, Direction générale Communication, novembre 2019.
- *Public Opinion in the European Union, First Results*, Standard Eurobarometer 94, Winter 2020-2021, European Commission, 2021.
- *Premiers résultats, l'Avenir de l'Europe*, Eurobaromètre Spécial n° 500, Octobre-Novembre 2020, enquête commandée et coordonnée par les Directions Générales de la communication de la Commission européenne et du Parlement européen, Union européenne, 2021.

## A PARAÎTRE

**Fréquentation des lieux de mémoire de conflits contemporains en 2020 – EcoDef Statistiques**

### Observatoire Économique de la Défense (SGA/DAF/OED)

Balard parcelle Ouest  
60 Boulevard du Général Martial Valin • CS 21623 • 75 509 Paris CEDEX 15  
Directeur de la publication : Christophe MAURIET  
Rédacteur en chef : Christian CALZADA  
Maquettage et réalisation : OED  
Courriel : daf.oed.fct@intradef.gouv.fr

ISSN 2431-6148 : Ecodef (En ligne)

[www.defense.gouv.fr/sga](http://www.defense.gouv.fr/sga)